

# FORMATION A DISTANCE MIXTE

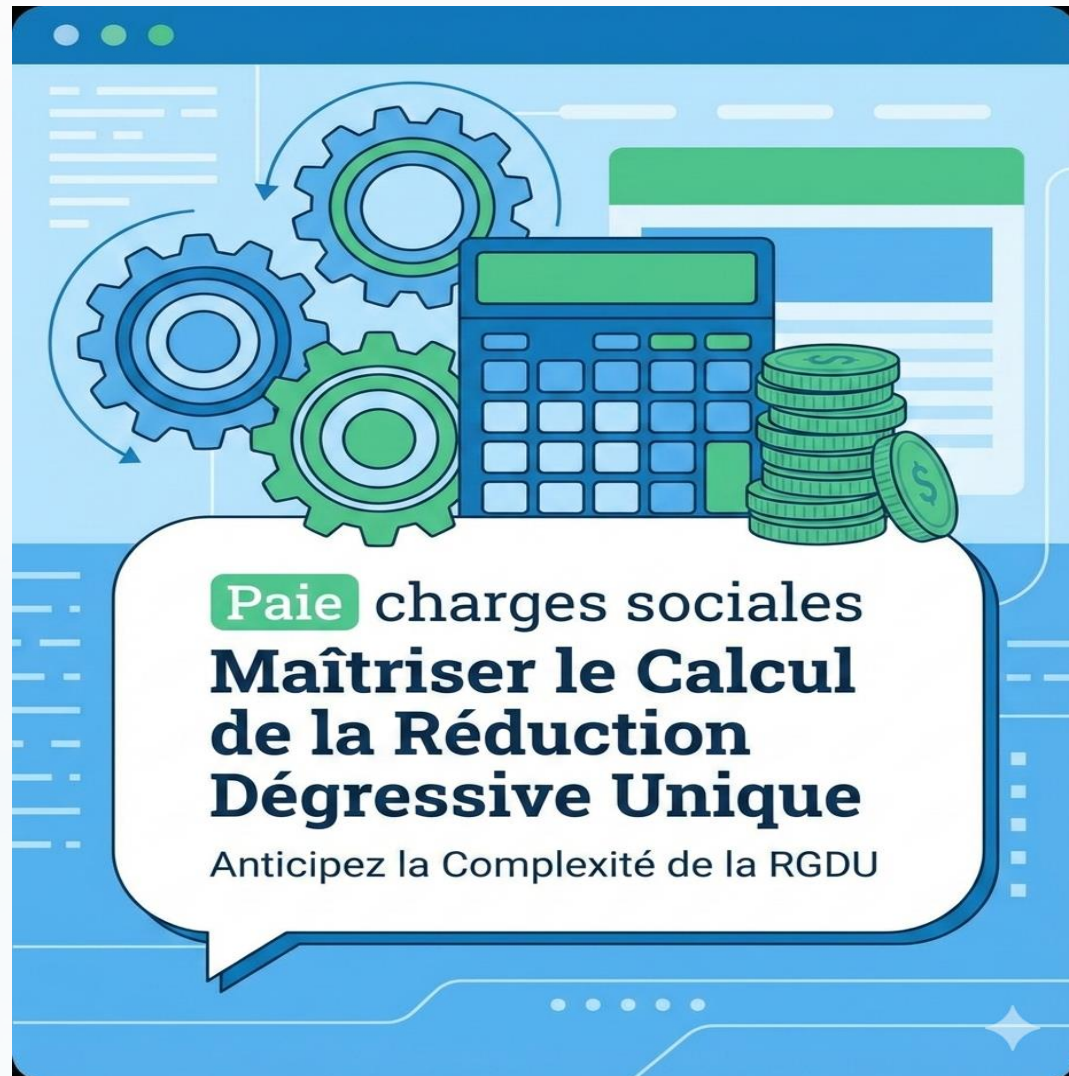
Paie charges sociales  
Maîtriser le Calcul de la Réduction Dégressive Unique

Formation essentielle pour la paie 2026

## **Logic - Performance**

70 avenue GENERAL DE GAULLE 94000 CRETEIL Tel : 01 80 91 61 88 Fax : 01 80 91 61 89  
[www.logic-performance.fr](http://www.logic-performance.fr) Email : [infos@logic-performance.fr](mailto:infos@logic-performance.fr)  
Siret 521 741 348 00028 RCS CRETEIL NAF 6202A





## Anticipez la Complexité de la RGDU

### Nouvelle Formule

Complexité accrue nécessitant  
calculatrice scientifique

### Conformité

Mise à jour logiciels et  
formation équipes  
indispensables

### Sécurité

Évitez erreurs de calcul et redressements

# Ce que vous Apprendrez

01

---

## Principe Général

Comprendre allègements de cotisations

03

---

## Application Pratique

Contrôler et anticiper situations particulières

02

---

## Mécanisme RGDU

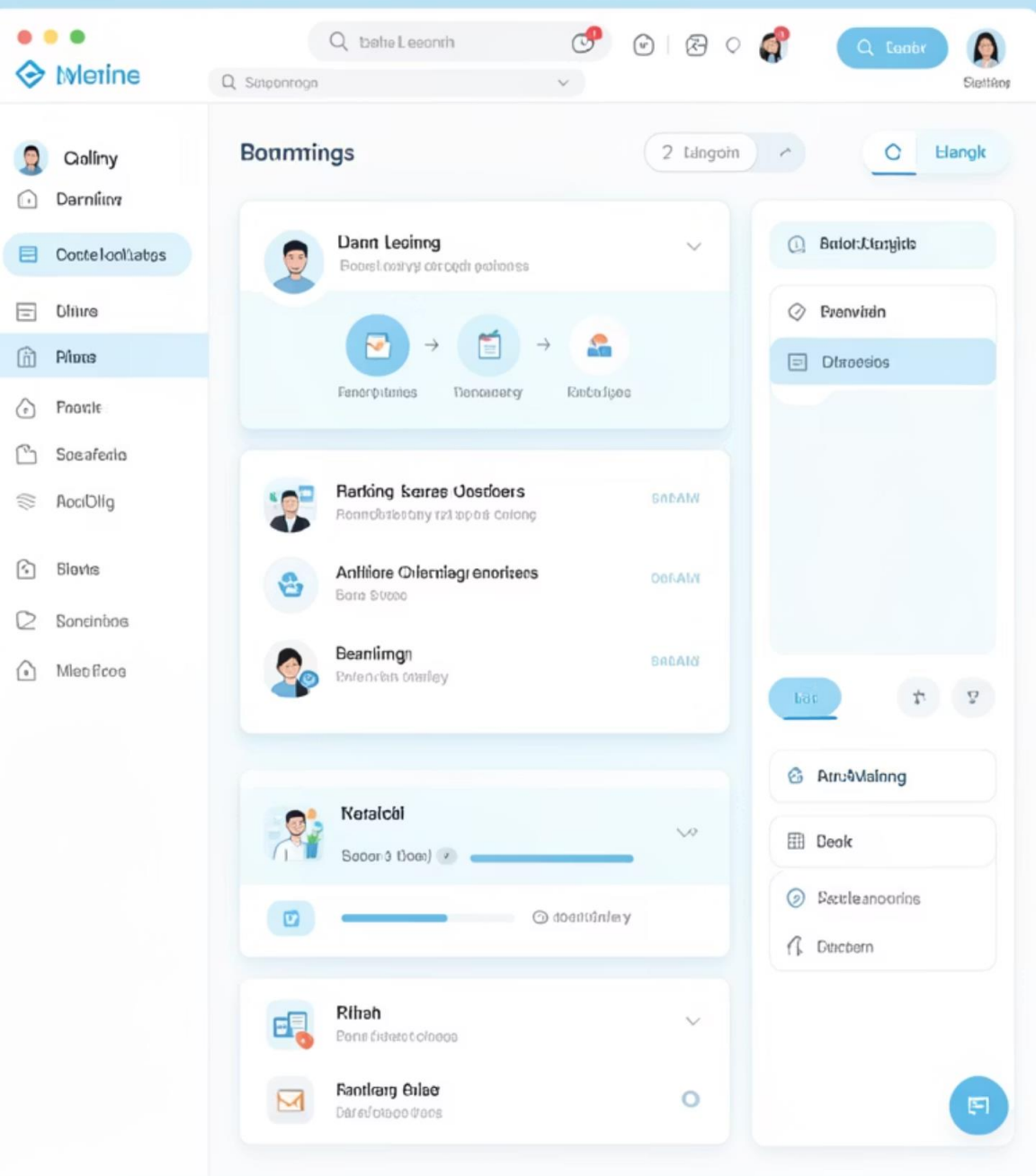
Assimiler calcul et régularisation progressive

04

---

## Déclaration DSN

Maîtriser déclaration réduction dégressive unique



## Formation opérationnelle

### Formateurs Experts

Consultants certifiés éditeurs logiciels

- Audit service paie
- Hot line éditeurs
- Formation utilisateurs

### E-Learning Interactif

Vidéos orales et sous-titrées, e-tutorat visio

# 10h

## Durée Totale

6h théorie + 4h coaching

# 4-6

## Petit Groupe


Interactions facilitées



1

## RGCP vs RGDU

Changements 2026, intégration réductions taux maladie




Changements 2026, allègements supprimés  
Intégration des réductions de taux maladie  
et allocations familiales  
Valeur maximale du coefficient  
Limite de la rémunération éligible

2

## Condition Éligibilité RGDU

Employeurs, salariés concernés, cumuls dispositifs




Employeur éligible  
Salariés concernés  
Cumul avec un autre dispositif d'exonération

3

## Application Paie

Imputation cotisations, individualisation, règles cumul




Imputation sur les cotisations concernées  
Individualisation et successions de contrat  
Règles de cumul et limites

4

## SMIC Référence

Annualisation, entrées/sorties, proratisation temps travail




La valeur du Smic à prendre en compte  
Le principe d'annualisation  
L'impact des Entrées / Sorties  
Proratisation / majoration du Smic liés au temps de travail

5

## Rémunérations

Incluses dans calcul, absences, proratisation




Rémunérations incluses dans le calcul du coefficient  
Rémunérations auxquelles s'appliquent le coefficient  
absences : calcul de la proratisation

6

## Modalités Calcul RGDU

Formules, puissance p1,75, régularisation progressive




Paramètre Tmin, Tdelta cotisations incluses absences  
Limites du calcul  
Formules de calcul  
Puissance : p1,75

7

## Gestion des différentes situations

Les CTP, les blocs de structures...



Suspension du contrat de travail  
Rupture du contrat de travail  
Déclarer en DSN  
Les CTP, les blocs de structures...

PUBLIC CONCERNÉ

## Gestionnaires Paie et RH



### Responsables Paie

Gestionnaires paie,  
collaborateurs RH



### Comptables

Maîtrisant la paie



### Reconversion

Salariés, demandeurs d'emploi  
CSP



**Prérequis :** Expérience significative service paie, environnement Windows, Paie niveau 2

## Modalités Pratiques



### 100% E-Learning

Plateforme training-activity,  
accès 1 mois



### Vidéos Interactives

Séquences 20-45 min, oral et  
sous-titres



### Évaluation Continue

Quiz, QCM, cas pratiques



# Logic Performance

## Coordonnées

70 avenue Général de Gaulle  
94000 Créteil

☎ 01 80 91 61 88

📱 06 61 49 56 96

SIRET : 52174134800028

## Accessibilité Handicap

Formation accessible mobilité  
réduite

Cours oral et écrit

**Parlez-nous de vos besoins !**





# SÉCURISEZ VOS PRATIQUES,

Gagnez en sérénité avec  
une formation dispensée  
par des experts

**INSCRIVEZ-VOUS**

## Sécurisez vos Pratiques

Gagnez en sérénité avec une formation dispensée par des experts

Inscrivez-vous Maintenant

### **Logic - Performance**

70 avenue GENERAL DE GAULLE 94000 CRETEIL Tel : 01 80 91 61 88 Fax : 01 80 91 61 89  
www.logic-performance.fr Email : [infos@logic-performance.fr](mailto:infos@logic-performance.fr)  
Siret 521 741 348 00028 RCS CRETEIL NAF 6202A